

B R A N D S O F T

B R A N D S O F T
Provstisystem



BRUGERVEJLEDNING

B R A N D S O F T
Support
Tlf. 9626 3536

Indholdsfortegnelse

Indledning:

Provstisystemet er et system der dækker over to forskellige opgaver. En del af systemet anvendes til budgetstøtte, og er provstiets og provstiudvalgets primære værktøj i forbindelse med budgetarbejdet. Systemets anden del er PUK regnskabet, som er provstiets eget bogføringssystem.

Systemet betegnes under et som Provstisystemet og de to dele betegnes som henholdsvis Budgetstøtte og PUK-kasse.

Provstisystemet er et web baseret system, og derfor bliver opgaver der vedrører sikkerhedskopiering og systemopdateringer foretaget centralt.

For korrekt afvikling af programmet kræves Java installeret på maskinen. Bemærk at der kan være krav til specifikke Java versioner. Er du i tvivl om Java versionen kontaktes supporten.

Systemet er omfattet af en serviceaftale, der sikre brugere almindelig telefonsupport mandag – torsdag kl. 8.00 til 16.00 og fredag kl. 8.00 til 15.00. Supporten kontaktes på tlf. 9626 3535.

Denne manual omhandler udelukkende den del af provstisystemet der vedrører budgetstøtte. For beskrivelse af PUK regnskabet henvises til Brandsoft's generelle manual vedr. regnskab.

Manualer kan rekvireres i PDF format ved henvendelse til Brandsoft.

**DENNE MANUAL ER FORELØBIG OG VIL LØBENDE BLIVE
OPDATERET OVER DE NÆSTE UGER.**

**INDTIL VIDERE INDEHOLDER MANUALEN EN BESKRIVELSE AF
KASSEOPRETTELSE OG INDLÆSNING AF REGNSKABER.**

Herning onsdag d. 25 april 2007.

Opstart af Provstisystemet:

Programmet startes ved i Internetbrowseren at angive adressen:

<http://www.kirkeportal.dk>

I den menu der fremkommer vælges: **Brandsoft Provstisystem**, og herefter kommer log-on billedet.



I feltet konto nr. indtastes Provstiets konto, dernæst brugernavn og adgangskode.

Herefter kommer hovedmenuen på skærmen.



Kasser:

Programmenuen Kasse er det sted hvor provstiets kasser oprettes.

Hver kasse skal tildeles et unikt navn, dvs. at samme navn ikke kan anvendes på flere kasser.

Hver kasse skal tilknyttes en kassetype. Der findes 6 typer:

KK	Kirkekasse
KG	Kirkegårdskasse
PG	Præstegårdskasse
KK/KG	Kirkekasse med kirkegård
KK/PG	Kirkekasse med præstegård
KK/PG/KG	Kirkekasse med præstegård og kirkegård

Til hver kasse knyttes en sognekode. Det er kun muligt at angive valide sognekoder. I sognekode feltet kan der laves opslag ved at anvende <F9> eller ved trykke på opslagsknappen i feltet. Sognekoden udløser automatisk den tilhørende Myndighedskode. Er du i tvivl om hvilken sognekode der skal anvendes, angives kode 9999. Kasser med kode 9999 vil herefter blive tildelt sognekode i samråd med IT-kontoret.

Hver kasse skal have angivet den kommunale tilknytning i den nederste del af skærmen. En kasse kan godt være tilknyttet til mere end en kommune, men den samlede kommunale tilknytning skal altid være 100%.

Der kan i systemet højst angives 4 forskellige kommuner på tværs af alle provstiets kasser.

Kassestrukturen vil efter oprettelse blive låst, og kan herefter kun rettes i samråd med IT-kontoret.

Kassestrukturen er endnu ikke låst, så man stadig nå at oprette manglende kasser. På nuværende tidspunkt er der oprette 2200 kasser.

Regnskab:

Når regnskabstal fra en kirkekasse skal indlæses, vælges **Regnskab** i hovedmenuen

Vælg nu den kasse som tallene skal indlæses i, og det år tallene vedrører.

The screenshot shows a window titled 'Regnskab'. At the top, there are two dropdown menus: 'Kasse' (set to 'TestKasse 1') and 'År' (set to '2006'). Below these is a table with the following data:

Kontogruppe		
0	Løn	
1	Kirkelige aktiviteter	
2	Administration	
3	Præsteboliger	
4	Kirke, menighedslokaler og funktionærbc	
5	Kirkegård	
	Udbetalinger i alt	,00
6	- Indbetalinger i alt	
	Driftsrammen i alt	,00
7	Anlægsarbejder	
7	Låneydelser	
7	Opsparinger	
	Anlægsrammen i alt	,00
	Drifts- og anlægsrammen i alt	,00
8	Kirkelig ligning, drift	
8	Kirkelig ligning, anlæg	
8	Kirkelig ligning i alt	,00
	- Drift-s og anlægsrammen i alt	,00
Bev	Bevægelser på kassebeholdningen	,00
9	Der sammen med kassebeholdn. 01.01.	,00
9	Udgør kassebeholdn. 31.12.	,00

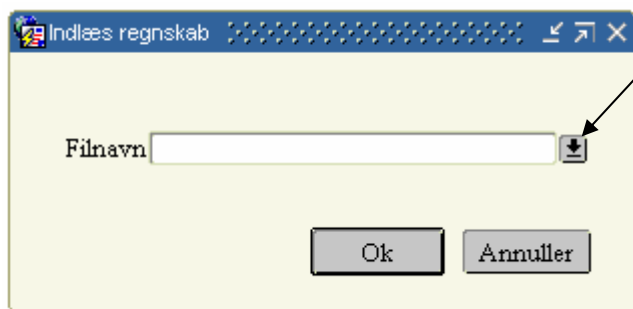
At the bottom of the window are four buttons: 'Funktioner', 'Kontolinier', 'Forudsætninger', and 'Luk'. An arrow points from the text above to the 'Funktioner' button.

Tryk på knappen Funktioner.

I det nye vindue vælges Indlæs regnskab fra fil, herefter OK.

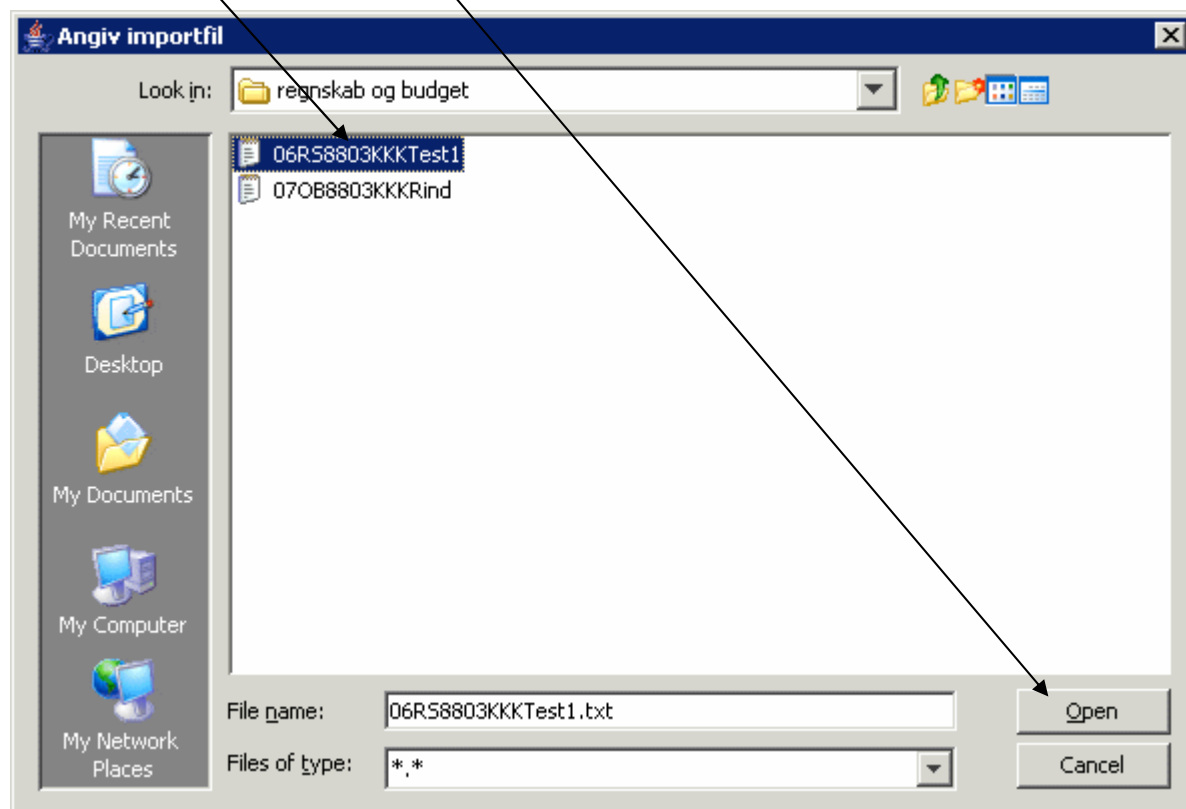
The screenshot shows a dialog box titled 'Funktioner for regnskab'. It contains two radio button options: 'Skriv regnskab til fil' (unselected) and 'Indlæs regnskab fra fil' (selected). Below the options are two buttons: 'Ok' and 'Annuller'. Arrows from the text above point to the 'Indlæs regnskab fra fil' option and the 'Ok' button.

Udpeg den fil der skal indlæses ved at trykke på filvælgeren. Peg nu systemet ind på den fil der indeholder regnskabet.

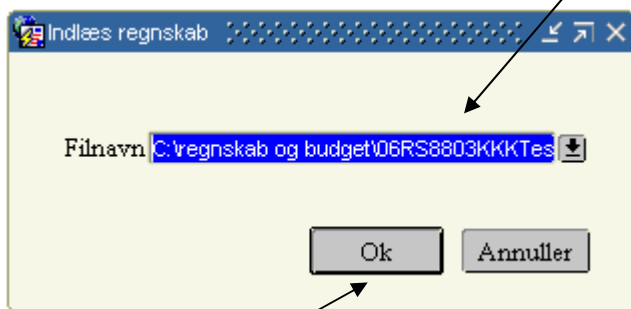


Dette sker i dette vindue. Start med at finde det rigtige drev og bibliotek. Udpeg den ønskede fil. Man kan ud af filnavnet se hvilket år filen vedrører, om der er tale om budget eller regnskab, sognekode, kassetype og en forkortelse af kassens navn.

Udpeg filen, og tryk på Open



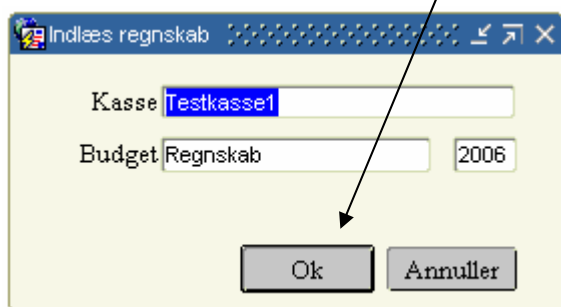
Sti og filnavn på den valgte fil vises nu i fil vælgeren.



Tryk på Ok for at starte indlæsningen af regnskabet

Systemet undersøger filens indhold, og såfremt formatet ikke er overholdt gives fejlmelding.

Systemet viser kassens navn, indhold og årstal. Det er naturligvis vigtigt at kontrollere at det er det korrekte regnskab man har valgt før indlæsning. Hvis det er den rigtige kasse vælges Ok, og tal fra regnskabet indlæses nu i Provstisystemet.



Tallene i regnskabet kan nu ses som gruppetotaler.

Regnskab

Kasse: TestKasse 1 År: 2006

Kontogruppe

0	Løn	1.935.452,00
1	Kirkelige aktiviteter	240.838,68
2	Administration	182.514,07
3	Præsteboliger	704.696,78
4	Kirke, menighedslokaler og funktionærbo	355.508,33
5	Kirkegård	359.912,72
	Udbetalinger i alt	3.778.922,58
6	- Indbetalinger i alt	395.985,16
	Driftsrammen i alt	3.382.937,42
7	Anlægsarbejder	,00
7	Låneydelser	223.890,00
7	Opsparinger	,00
	Anlægsrammen i alt	223.890,00
	Drifts- og anlægsrammen i alt	3.606.827,42
8	Kirkelig ligning, drift	3.364.903,28
8	Kirkelig ligning, anlæg	,00
8	Kirkelig ligning i alt	3.364.903,28
	- Drifts- og anlægsrammen i alt	3.606.827,42
Bev	Bevægelser på kassebeholdningen	-241.924,14
9	Der sammen med kassebeholdn. 01.01.	984.044,55
9	Udgør kassebeholdn. 31.12.	742.120,41

Funktioner **Kontolinier** Forudsætninger Luk

De røde tal angiver at der er tale om en summering af underliggende tal angivet på kontoniveau.

Man kan se de underliggende tal ved at udpege et af de røde gruppetal og klikke på Kontolinier.

Bemærk at det er kontonavne og numre fra det indlæste regnskab der er anvendt på kontoniveau.

Konto

0 Løn

Kontonr.	Tekst	Beløb
0110	Graver, kirkegårdsleder. -assistent	279.129,74
0120	Fast medhjælp	178.245,82
0170	Medhjælp på kirkegården	24.447,25
0230	Rengøring i kirkekontoret	7.330,89
0260	Kirkekorsangere	4.612,50
0310	Kirkesanger	95.209,84
0320	Vikarer for kirkesanger	5.118,75
0360	Kirketjener, kirketjenermedhjælper	135.951,90
0370	Vikarer for kirketjener	37.763,88
0410	Konfirmandlærer	48.086,61
0430	Sognemedhjælper m.v.	291.881,38
0460	Kordegne, kordegneassistenter	285.987,28
0510	Medhjælp, diæter m.v.	4.415,63
0560	Organist, organistassistent	292.445,04
0570	Vikarer for organist	13.546,25

Luk

Kasse		År
TestKasse 1		2006
Kontogruppe		
0	Løn	1.935.452,00
1	Kirkelige aktiviteter	240.838,68
2	Administration	182.514,07
3	Præsteboliger	704.696,78
4	Kirke, menighedslokaler og funktionærbeholdning	355.508,33
5	Kirkegård	359.912,72
	Udbetalinger i alt	3.778.922,58
6	- Indbetalinger i alt	395.985,16
	Driftsrammen i alt	3.382.937,42
7	Anlægsarbejder	,00
7	Låneydelse	223.890,00
7	Opsparinger	,00
	Anlægsrammen i alt	223.890,00
	Drifts- og anlægsrammen i alt	3.606.827,42
8	Kirkelig ligning, drift	3.364.903,28
8	Kirkelig ligning, anlæg	,00
8	Kirkelig ligning i alt	3.364.903,28
	- Drifts- og anlægsrammen i alt	3.606.827,42
Bev	Bevægelser på kassebeholdningen	-241.924,14
9	Der sammen med kassebeholdn. 01.01.	984.044,55
9	Udgør kassebeholdn. 31.12.	742.120,41

Ved tryk på knappen forudsætninger, vises beholdningsopgørelser og forklaringer til regnskabet.

Kassebeholdning pr. 1. januar hentes i regnskabet, og den regnskabsmæssige kassebeholdning pr. 31. december er summen af bevægelser + kassebeholdning 1. januar.

Den disponible kassebeholdning er lig med regnskabsmæssig beholdning reguleret for forskydninger i anlægsarbejdet. PU korrektion er en mulighed for midlertidigt at korrigere en beholdning, indtil man får rettelser fra kassereren.

DET ER MEGET VIGTIGT AT SAMMENHOLDE DISSE TAL MED REGNSKABSUDSKRIFTEN FRA KASSEREREN, OG I DEN FORBINDELSE FÅ STEM T AF MED DEN OPGJORTE BEHOLDNING (Note 9), CHECK OGSÅ FOR KORREKT ANVENDELSE AF FORTEGN.

Forudsætninger, regnskab	
Kassebeholdning pr. 1. januar 2006	984.044,55
Regnskabsmæssig kassebeholdning pr. 31. december 2006	742.120,41
- Ikke udførte anlægsarbejder, budgetteret i 2006 eller tidligere	,00
+ Allerede udførte anlægsarbejder, budgetteret i 2007	,00
+ PU korrektion	
Disponibel kassebeholdning pr. 31. december 2006	742.120,41
Forklaring	
Luk	

Det er muligt at skrive en forklaring til regnskabet og/eller den disponible beholdning. Evt. kan menighedsrådets forklaring fra udskriften indtastes her.

Der kan skrives i felterne med lys baggrund, mens felter med grå baggrund, er beregnede felter, her kan der ikke skrives.

Hvis provstiet retter i den disponible kassebeholdning, så overføres den ændrede kassebeholdning automatisk til kirkekassens budget for 2. år efter regnskabsåret, d.v.s. den disponible kassebeholdning pr. 31/12 2006, automatisk overføres til budget for 2008.

Hvis den disponible kassebeholdning ændres i regnskabet for 2006, ændres der således ikke i budgettet for 2007, mens derimod ændres kassebeholdningen i budgettet for 2008.

Mange vil gerne have indlæst/indtastet budget for 2007, og i den forbindelse får man brug for at indtaste beholdning for 2005. Dette kan gøres ved at man i regnskab indtaster kassebeholdning 2005 i feltet Kassebeholdning pr. 1 januar 2005, herefter vil det samme tal blive vist som disponibel kassebeholdning 31. december 2005. Dermed vil startbeholdning i budget 2007 være korrekt.